



附件一：第二階段內地本科學生領取

第

一步：登入 “WeMust” APP 手機應用程式

手續流

介紹

第

二步：選擇 “客服中心”

反饋

管

客服中心

線
二預約

第

問題反饋


服務預約

三步：選擇 “服務預約”


第四步：選

或


生事務處”




第五步



第六步：按預約時間到達現場並“蓋具”、“確認”



第七步：並在



備註：

1. 以上預
2. 若未
3. 請同

請注意：在系統顯示更新前，請勿前往現場。請留意您的預約時間，並準時到場。如有任何問題，請洽本中心。如有任何問題，請洽本中心。如有任何問題，請洽本中心。

